


# Zusätzlicher Schutz in Zeiten des Virus



## vizzii<sup>®</sup> Schutzvisier

“Physical Distancing” für mehr “Social Connecting” —das ist der nächste Schritt. Wir haben die Mittel dafür.

- Sehr gute Beweglichkeit
- Bequeme Passform
- Ausreichende Luftzirkulation
- Größenverstellbar
- Wiederverwendbar
- Beständig gegen Desinfektionsmittel
- Bedruckung möglich
- CE-zertifiziertes Material
- **Made in Germany**

*Auch in großen Stückzahlen*




Unsere Produkte helfen Ihnen, sich an die derzeitige Situation anzupassen.

### Spuckschutzwände




Typ **ELEGANT** hängend



Typ **FLEXIBEL** stehend



**1** Sie erhalten eine Visierscheibe, ein Stirnband sowie eine Polsterung zum Aufkleben. Ziehen Sie zunächst die Schutzfolien von dem Visier und Stirnband ab.




**2** Schieben Sie nun das Stirnband mit der einzelnen Kerbung in die erste Öffnung — von innen nach außen, schräg, entsprechend der dadurch größeren Öffnung (Schlitz).



**3** Mit einer Drehbewegung lässt sich das Stirnband nun fest einrasten.



**4** Die Polsterung kann nun von innen gegen das Stirnband mittig selbstklebend angebracht werden.




**5** Hiernach die andere Seite des Stirnbands in gleicher Weise einführen und einrasten lassen.



**6** Die Wölbung ermöglicht die Luftzirkulation und schafft genug Platz auch für Brillenträger oder einen zusätzlichen Mundschutz.



**7** Nun können Sie das Stirnband an die gewünschte Größe anpassen...




**8** ...und die Enden des Stirnbands in der bekannten Weise einrasten.

Die Größe lässt sich auch nachträglich verändern.



**9** Das Schutzvisier ist beständig gegen Desinfektionsmittel und mit einem weichen Tuch und etwas Glasreiniger einfach zu reinigen.



**10** Fertig.